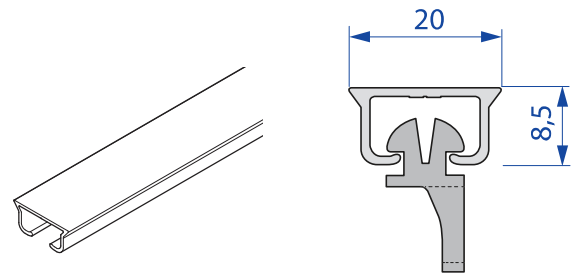


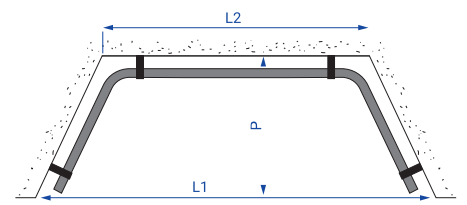
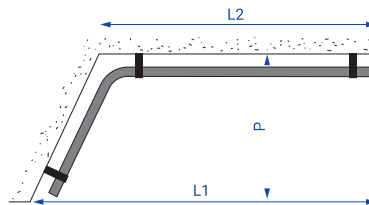
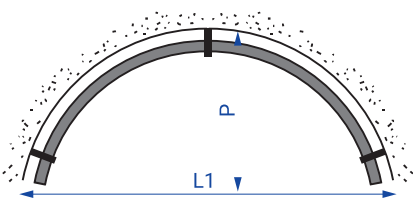
# Collection Rail 20x8,5 mm



*Rail aluminium non monté percé*

Longueurs	Finitions	Références
Jusqu'à 3m50	Blanc	833700 Le mètre

## *Rail cintré simple sur mesure*



*Cintrage en usine. Projet sur-mesure, consulter le service commercial*

## *Montage lance-rideau*

Longueurs	Nbr glisseurs	Finitions	Références
120 cm	11	Blanc	833712 CT
150 cm	14		833715 CT
180 cm	17		833718 CT
200 cm	19		833720 CT
250 cm	24		833725 CT
300 cm	29		833730 CT
350 cm	34		833735 CT

### *Composition :*

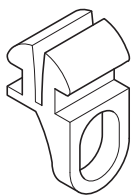
- Rail en aluminium
- Glisseurs suspendeurs plastiques
- Embouts plastiques
- Arrêts de fin plastique
- Conditionné sous film rétracté



*Uniquement en montage lance-rideau*

*Rail compatible avec les glisseurs sur corde réf. 820161 + 820181*

## *Accessoires*



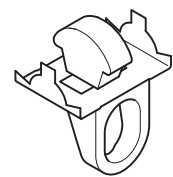
*Glisseur suspendeur*

Finitions	Références
Blanc	901710 x10



*Galet suspendeur*

Finitions	Références
Blanc	822752 x20



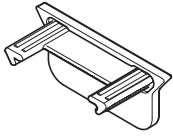
*Arrêt de fin*

Finitions	Références
Blanc	902710

CT : conditionné

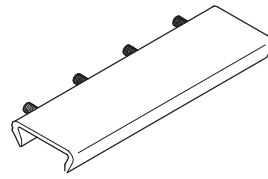
# Collection Rail 20x8,5 mm

## Accessoires



Embout

Finitions	Références
Blanc	200710



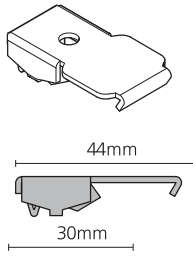
Raccord de 8 cm

Finitions	Références
Blanc	820850



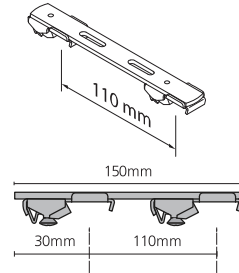
Coude à 90°

Finitions	Références
Blanc	905710



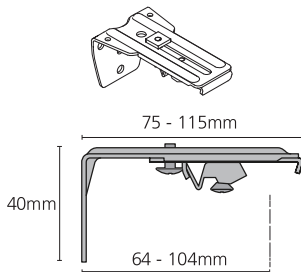
Support plafond clipsable

Finitions	Références
Blanc	300100



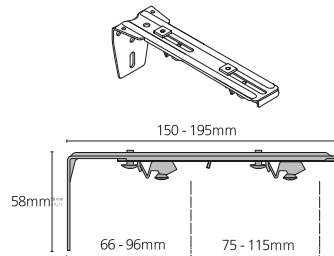
Support double plafond clipsable

Finitions	Références
Blanc	300300
Saillie 30 - 110 mm	



Équerre simple avec 1 support clipsable

Finitions	Références
Blanc	300710
Saillie 75 - 115 mm	



Équerre double avec 2 supports clipsables

Finitions	Références
Blanc	300720
Saillie 150 - 195 mm	



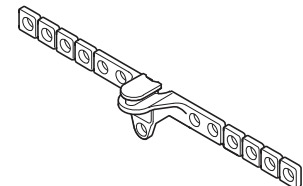
Glisseur sur corde 6 cm pour système vague

Finitions	Références
Blanc	820161 x1 ml



Glisseur sur corde 8 cm pour système vague

Finitions	Références
Blanc	820181 x1 ml

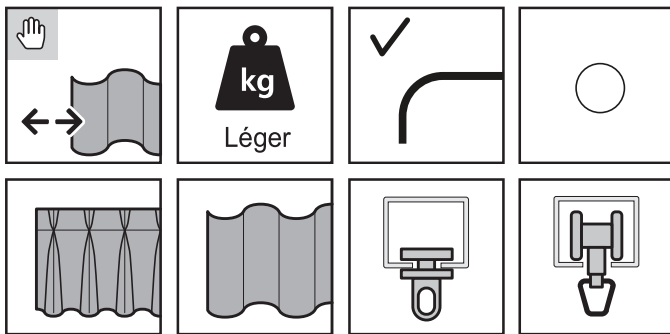


Barrette de guidage pour système vague

Finitions	Références
Blanc	907710

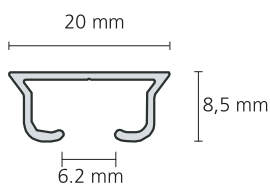
# Collection Rail 20x8,5 mm

## Caractéristiques



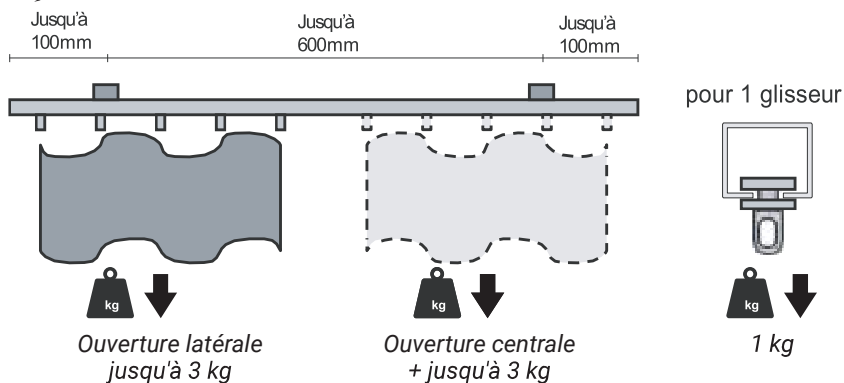
- Tirage manuel
- Rideaux et voilages légers
- Cintrable
- 1 coloris
- Plis ou Vague
- Glisseur ou Suspendeur

## Profil



Matériau	Aluminium
Pds/m	0,10 kg
Couleur	○ 9016

## Capacité

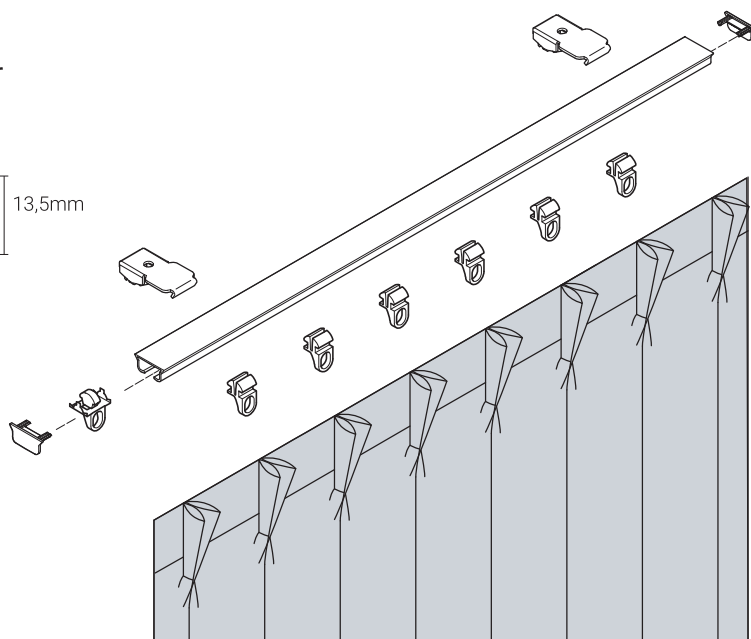

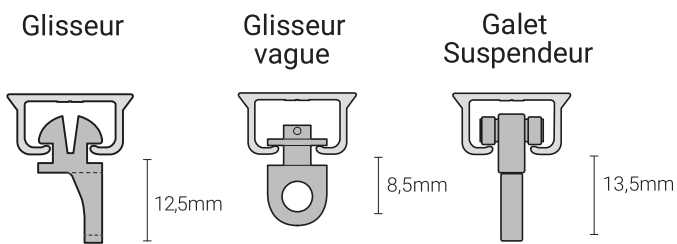


- Ajouter des supports avant/après les jonctions de cintrage
- La capacité et les distances de fixation sont laissées à l'appréciation
- Ils peuvent varier en fonction du poids du rideau et de la longueur du rail

## Cintrage

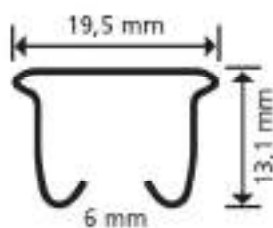


## Option glisseurs et suspendeurs



CT : conditionné

# Collection Rail plafond extensible 19,5x13 mm



## Montage lance-rideau

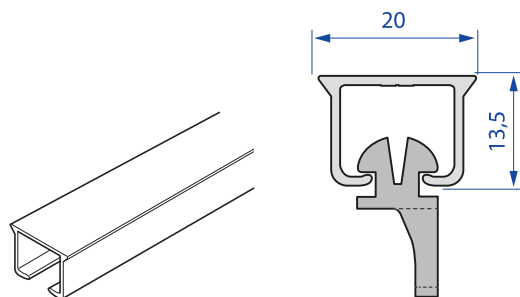
Longueurs	Finitions	Références
110-200 cm		819710 CT
160-300 cm	Blanc	819760 CT
190-360 cm		819790 CT

### Composition :

- Rail en acier avec rainure de fixation
- Arrêts de fin
- Supports plafond acier
- Galets suspendeurs acier
- Conditionné sous film rétracté

Uniquement en montage lance rideau

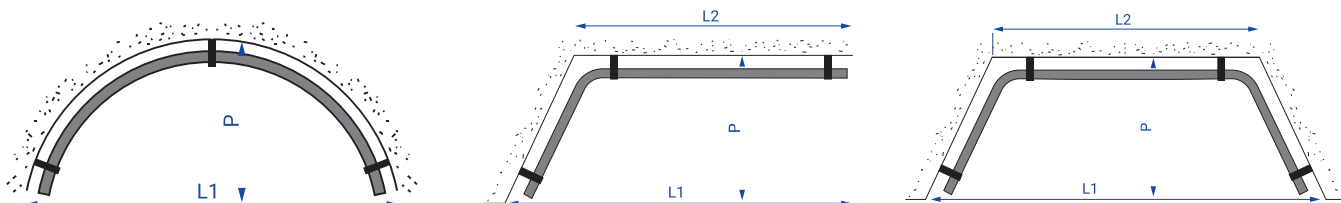
# Collection Rail 20x13,5 mm



*Rail aluminium non monté*

Longueurs	Finitions	Références
Jusqu'à 3m50	Blanc	834700 Le mètre
Jusqu'à 3m50	Noir	834900 Le mètre

## *Rail cintré simple sur mesure*




*Cintrage en usine. Projet sur-mesure, consulter le service commercial*

## *Montage lance-rideau*

Longueurs	Nbr glisseurs	Finition Blanc	Finition Noir
		Références	Références
120 cm	11	834712 CT	834912 CT
150 cm	14	834715 CT	834915 CT
180 cm	17	834718 CT	834918 CT
200 cm	19	834720 CT	834920 CT
250 cm	24	834725 CT	834925 CT
300 cm	29	834730 CT	834930 CT
350 cm	34	834735 CT	834935 CT

### *Composition :*

- Rail en aluminium
- Glisseurs suspendeurs plastique
- Embouts et arrêts de fin plastique
- Conditionné sous film rétracté

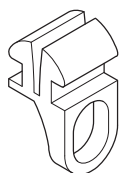


*Uniquement en montage lance-rideau*

*Rail blanc compatible avec les glisseurs sur corde réf. 820061 + 820081*

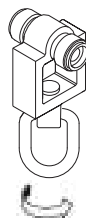
*Rail noir compatible avec les glisseurs sur corde réf. 820961 + 820981*

## *Accessoires*



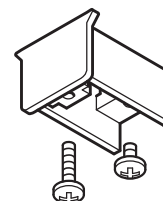
*Glisseur suspendeur*

Finitions	Références
Blanc	901710 x10
Noir	901910 x10



*Galet suspendeur*

Finitions	Références
	904710
Blanc	904742 x20
	904740 x100
	904910
Noir	904942 x20
	904940 x100



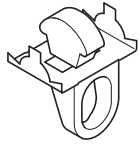
*Embout*

Finitions	Références
Blanc	200720
Noir	200920

CT : conditionné

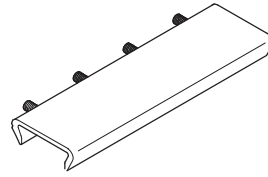
# Collection Rail 20x13,5 mm

## Accessoires



Arrêt de fin

Finitions	Références
Blanc	902710
Noir	902910



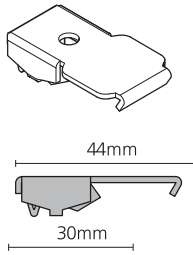
Raccord de 8 cm

Finitions	Références
Blanc	820850
Noir	820860



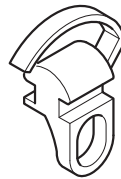
Coude à 90°

Finitions	Références
Blanc	905720
Noir	905920



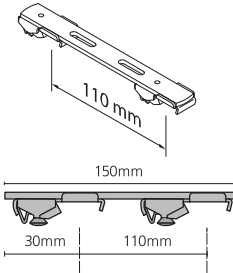
Support plafond clipsable

Finitions	Références
Blanc	300100
Noir	300200



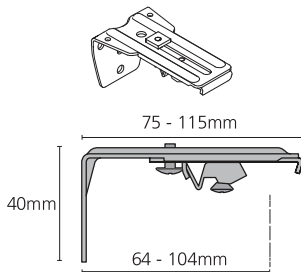
Glisseur frein

Finitions	Références
Blanc	906710
Noir	906910



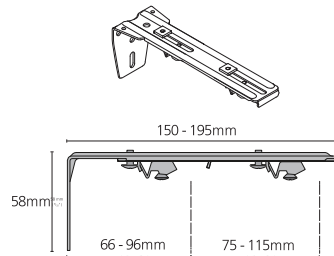
Support double plafond clipsable

Finitions	Références
Blanc	Saillie 30 - 110 mm 300300



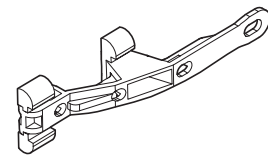
Équerre simple avec 1 support clipsable

Finitions	Références
	Saillie 75 - 115 mm
Blanc	300710
Noir	300910



Équerre double avec 2 supports clipsables

Finitions	Références
	Saillie 150 - 195 mm
Blanc	300720
Noir	300920



Conducteur de croisement

Finitions	Références
Blanc	908710



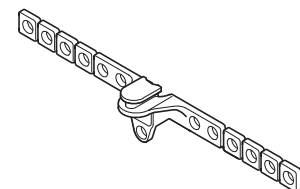
Glisseur sur corde 6 cm pour système vague

Finitions	Références
Blanc	820061 x1 ml
Noir	820961 x1 ml



Glisseur sur corde 8 cm pour système vague

Finitions	Références
Blanc	820081 x1 ml
Noir	820981 x1 ml

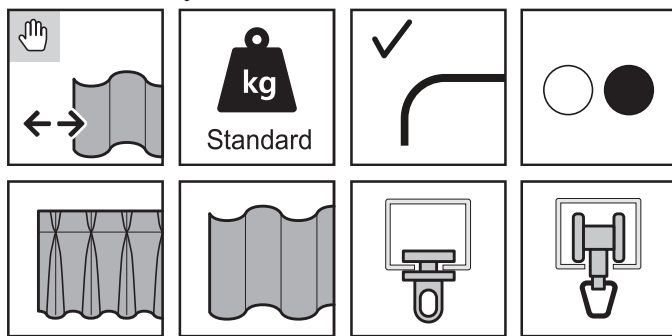


Barrette de guidage pour système vague

Finitions	Références
Blanc	907710
Noir	907910

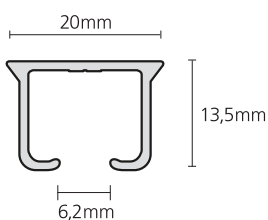
# Collection Rail 20x13,5 mm

## Caractéristiques



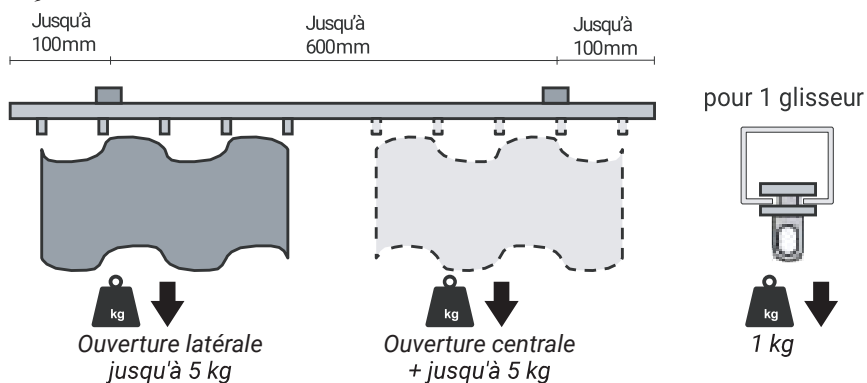
- Tirage manuel
- Rideaux et voilages standards
- Cintrable
- 2 coloris
- Plis ou Vague
- Glisseur ou Suspendeur

## Profil



Matériau	Aluminium
Pds/m	0,15 kg
Couleurs	○ 9016
	● 9005

## Capacité

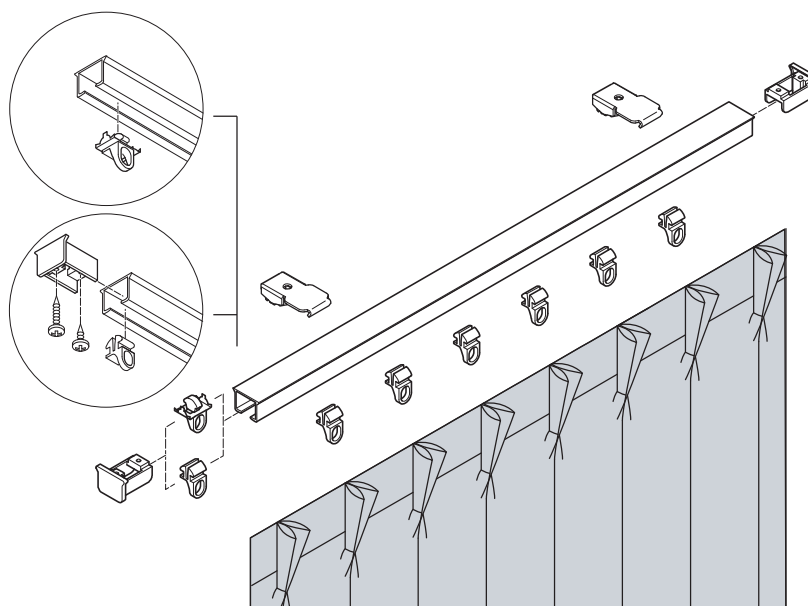
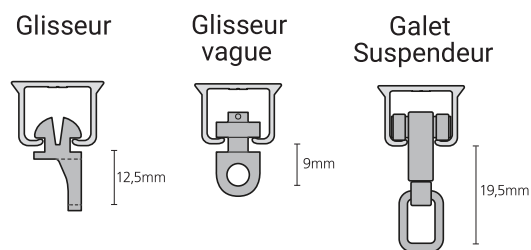


- Ajouter des supports avant/après les jonctions de cintrage
- La capacité et les distances de fixation sont laissées à l'appréciation
- Ils peuvent varier en fonction du poids du rideau et de la longueur du rail

## Cintrage

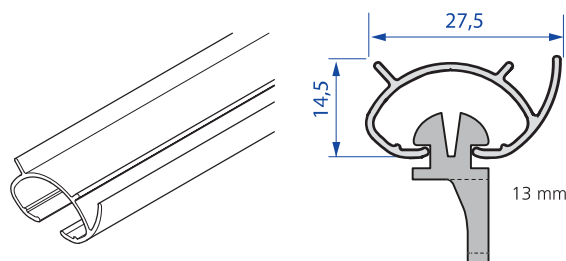


## Option glisseurs et suspendeurs



CT : conditionné

# Collection Rail plafond 27,5x14,5 mm



*Rail aluminium non monté*

Longueurs	Finitions	Références
Jusqu'à 3m50	Blanc	835700 Le mètre
Jusqu'à 3m50	Noir	835900 Le mètre

## Montage lance-rideau

Longueurs	Nbr glisseurs	Finition Blanc Références	Finition Noir Références
120 cm	11	835712 CT	835912 CT
150 cm	14	835715 CT	835915 CT
180 cm	17	835718 CT	835918 CT
200 cm	19	835720 CT	835920 CT
250 cm	24	835725 CT	835925 CT
300 cm	29	835730 CT	835930 CT
350 cm	34	835735 CT	835935 CT

### Composition :

- Rail en aluminium
- Glisseurs suspendeurs plastique
- Embouts et arrêts de fin plastique
- Conditionné sous film rétracté

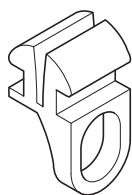


Uniquement en montage lance-rideau

Rail blanc compatible avec les glisseurs sur corde réf. 820061 + 820081

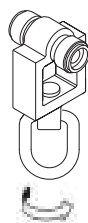
Rail noir compatible avec les glisseurs sur corde réf. 820961 + 820981

## Accessoires



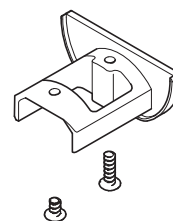
*Glisseur suspendeur*

Finitions	Références
Blanc	901710 x10
Noir	901910 x10



*Galet suspendeur*

Finitions	Références
Blanc	904710
Noir	904910



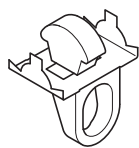
*Embout*

Finitions	Références
Blanc	200730
Noir	200930



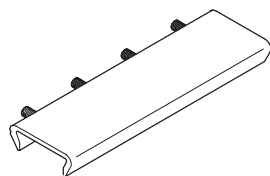
# Collection Rail plafond 27,5x14,5 mm

## Accessoires



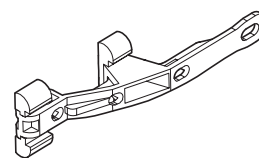
Arrêt de fin

Finitions	Références
Blanc	902710
Noir	902910



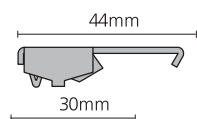
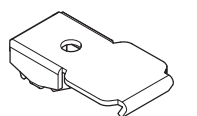
Raccord de 8 cm

Finitions	Références
Blanc	820850
Noir	820860



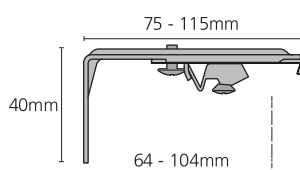
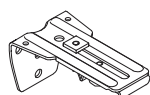
Conducteur de croisement

Finitions	Références
Blanc	908710



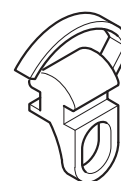
Support plafond clipsable

Finitions	Références
Blanc	300100
Noir	300200



Équerre simple avec 1 support clipsable

Finitions	Références
	Saillie 75 - 115 mm
Blanc	300710
Noir	300910



Glisseur frein

Finitions	Références
Blanc	906710
Noir	906910



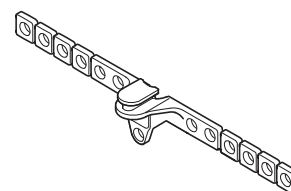
Glisseur sur corde 6 cm pour système vague

Finitions	Références
Blanc	820061 x1 ml
Noir	820961 x1 ml



Glisseur sur corde 8 cm pour système vague

Finitions	Références
Blanc	820081 x1 ml
Noir	820981 x1 ml

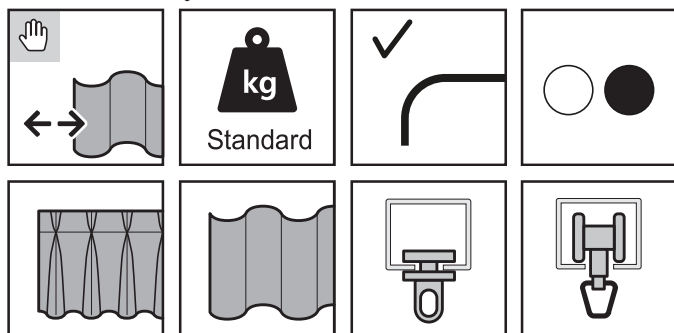


Barrette de guidage pour système vague

Finitions	Références
Blanc	907710
Noir	907910

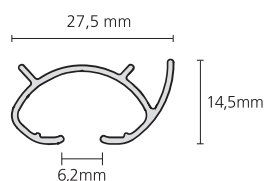
# Collection Rail plafond 27,5x14,5 mm

## Caractéristiques



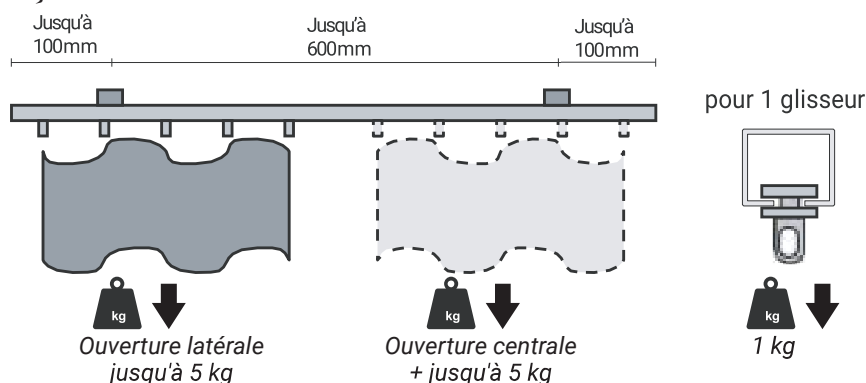
- Tirage manuel
- Rideaux et voilages standards
- Cintrable
- 2 coloris
- Plis ou Vague
- Glisseur ou Suspendeur

## Profil



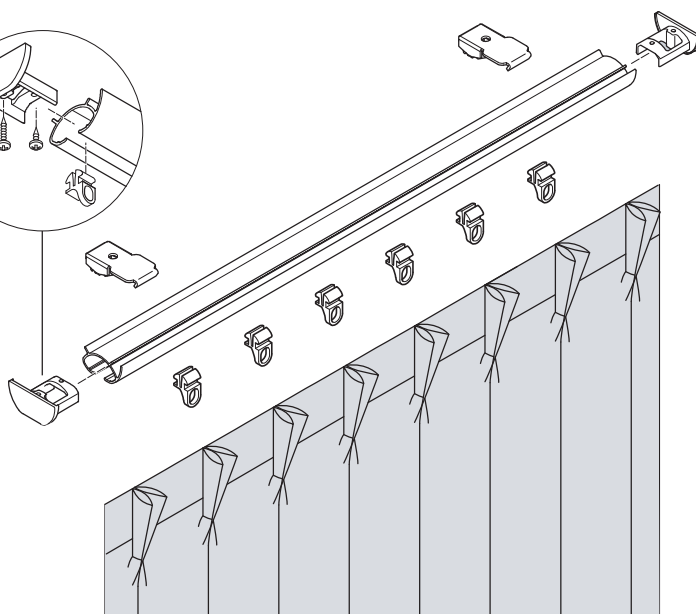
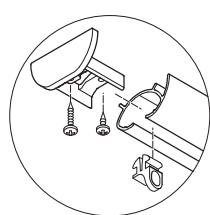
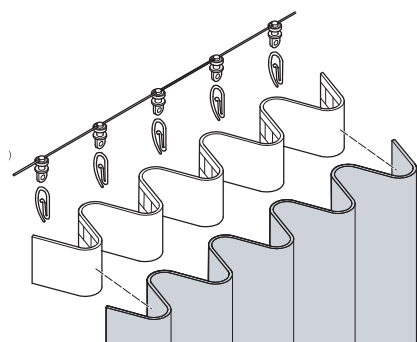
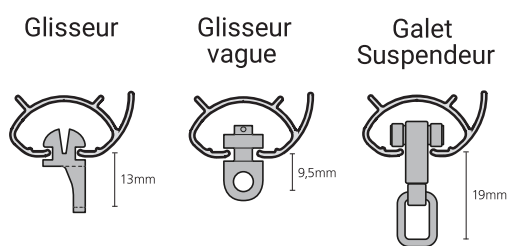
Matériau	Aluminium
Pds/m	0,19 kg
Couleurs	○ 9016
	● 9005

## Capacité



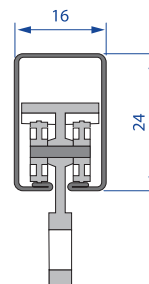
- Ajouter des supports avant/après les jonctions de cintrage
- La capacité et les distances de fixation sont laissées à l'appréciation
- Ils peuvent varier en fonction du poids du rideau et de la longueur du rail

## Option glisseurs et suspendeurs



# Collection Rail 24x16 mm

## Chromalac - Blanc



### Rail aluminium non monté

Longueurs	Finitions	Références
Jusqu'à 3m50	Blanc	843000 Le mètre



### Montage tapissier lance-rideau

Longueurs	Nbr glisseurs	Finitions	Références
120 cm	11	Blanc	843012 CT
150 cm	14		843015 CT
180 cm	17		843018 CT
200 cm	19		843020 CT
250 cm	24		843025 CT
300 cm	29		843030 CT
350 cm	34		843035 CT
400 cm	39		843040 CT

#### Composition :

- Rail aluminium blanc
- Arrêt de fin plastique
- Conducteur à croisement plastique
- Patte de croisement acier laqué blanc
- Galets suspendeurs plastique, axe acier
- Conditionné sous film rétracté



### Montage tapissier 1 rideau

#### Composition pour 1 ou 2 rideaux :

- Rail aluminium blanc
- Garniture de poulie plastique, roulettes laiton, axe acier
- 1 ou 2 conducteurs à croisement plastique
- Patte de croisement acier laqué blanc
- Galets suspendeurs plastique, axe acier
- Drisse Ø3mm nylon polyamide, retombée 1m50 du plafond
- Tirage sans fin, avec fenêtre pour tirage
- Conditionné sous film rétracté



Longueurs	Nbr glisseurs	Finitions	Références
120 cm	10	Blanc	889112 CT
150 cm	13		889115 CT
180 cm	16		889118 CT
200 cm	18		889120 CT
250 cm	23		889125 CT
300 cm	28		889130 CT
350 cm	33		889135 CT
400 cm	38		889140 CT

### Montage tapissier 2 rideaux



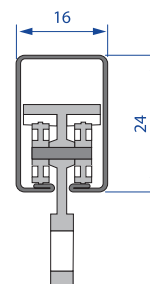
Longueurs	Nbr glisseurs	Finitions	Références
120 cm	8	Blanc	889212 CT
150 cm	12		889215 CT
180 cm	14		889218 CT
200 cm	16		889220 CT
250 cm	22		889225 CT
300 cm	26		889230 CT
350 cm	32		889235 CT
400 cm	36		889240 CT

CT : conditionné



Nous préconisons l'utilisation d'un contrepoids ou d'un attache cordon en complément.

## Chromalu - décor alu



### Rail aluminium non monté

Longueurs	Finitions	Références
Jusqu'à 3m50	Décor alu	844000 Le mètre

### Montage tapisier lance-rideau

Longueurs	Nbr glisseurs	Finitions	Références
120 cm	11	Décor alu	844012 CT
150 cm	14		844015 CT
180 cm	17		844018 CT
200 cm	19		844020 CT
250 cm	24		844025 CT
300 cm	29		844030 CT
350 cm	34		844035 CT
400 cm	39		844040 CT

#### Composition :

- Rail aluminium décor alu
- Arrêt de fin plastique
- Conducteur à croisement plastique
- Patte de croisement acier laqué blanc
- Galets suspendeurs plastique, axe acier
- Conditionné sous film rétracté



### Montage tapisier 1 rideau

#### Composition pour 1 ou 2 rideaux :

- Rail aluminium décor alu
- Garniture de poulie plastique, roulettes laiton, axe acier
- 1 ou 2 conducteurs à croisement plastique
- Patte de croisement acier laqué blanc
- Galets suspendeurs plastique, axe acier
- Drisse Ø3mm nylon polyamide, retombée 1m50 du plafond
- Tirage sans fin, avec fenêtre pour tirage
- Conditionné sous film rétracté



Longueurs	Nbr glisseurs	Finitions	Références
120 cm	10	Décor alu	883112 CT
150 cm	13		883115 CT
180 cm	16		883118 CT
200 cm	18		883120 CT
250 cm	23		883125 CT
300 cm	28		883130 CT
350 cm	33		883135 CT
400 cm	38		883140 CT

### Montage tapisier 2 rideaux



Longueurs	Nbr glisseurs	Finitions	Références
120 cm	8	Décor alu	883212 CT
150 cm	12		883215 CT
180 cm	14		883218 CT
200 cm	16		883220 CT
250 cm	22		883225 CT
300 cm	26		883230 CT
350 cm	32		883235 CT
400 cm	36		883240 CT

Nous préconisons l'utilisation d'un contrepoids ou d'un attache cordon en complément.

CT : conditionné

# Collection Rail 24x16 mm

## Accessoires



Garniture de poulie pour rail avec fenêtre roulette  
laiton et axe acier

Finitions	Références
Blanc	282010




Garniture de poulie pour rail sans fenêtre roulette  
plastique et axe acier

Finitions	Références
Blanc	284010
	284011 CT



Conducteur à croisement pour patte démontable

Finitions	Références
Blanc	082010



Conducteur à croisement pour patte démontable

Finitions	Références
Blanc	082011 CT x2



Patte de croisement acier

Finitions	Références
Blanc	082020



Arrêt de fin

Finitions	Références
Nickelé	300010
Blanc	300020



Arrêt de fin

Finitions	Références
Blanc	311010
	311011 CT x2



Galet suspendeur avec axe acier

Finitions	Références
Blanc	037040 x100
	037041 CT x10



Bobine de drisse Ø 3mm

Finitions	Références
Blanc	094051 CT x10 m
	094060 x700 m

## Rails basic

### Montage 1 rideau

Composition pour 1 ou 2 rideaux :

- Rail aluminium
- Garniture de poulie plastique
- 1 ou 2 conducteurs à croisement plastique
- Glisseurs suspendeurs plastique
- Drisse Ø2.5mm nylon polypropylène, tirage à gland
- Conditionné sous film rétracté



Longueurs	Nbr glisseurs	Finitions	Références	
120 cm	10	Blanc	843112 CT	
150 cm	13		843115 CT	
180 cm	16		843118 CT	
200 cm	18		843120 CT	
250 cm	23		843125 CT	
300 cm	28		843130 CT	
350 cm	33		843135 CT	
400 cm	38		843140 CT	
120 cm	10		Décor alu	844112 CT
150 cm	13			844115 CT
180 cm	16	844118 CT		
200 cm	18	844120 CT		
250 cm	23	844125 CT		
300 cm	28	844130 CT		
350 cm	33	844135 CT		
400 cm	38	844140 CT		

### Montage 2 rideaux



Longueurs	Nbr glisseurs	Finitions	Références	
120 cm	8	Blanc	843212 CT	
150 cm	12		843215 CT	
180 cm	14		843218 CT	
200 cm	16		843220 CT	
250 cm	22		843225 CT	
300 cm	26		843230 CT	
350 cm	32		843235 CT	
400 cm	36		843240 CT	
120 cm	8		Décor alu	844212 CT
150 cm	12			844215 CT
180 cm	14	844218 CT		
200 cm	16	844220 CT		
250 cm	22	844225 CT		
300 cm	26	844230 CT		
350 cm	32	844235 CT		
400 cm	36	844240 CT		

 Nous préconisons l'utilisation d'un contrepoids ou d'un attache cordon en complément.

## Accessoires



### Garniture de poulie

Finitions	Références
Blanc	244010
	244011 CT



### Conducteur à croisement

Finitions	Références
Blanc	039020
	039021 CT x2



### Glisseur suspendeur

Finitions	Références
Blanc	037020 x100
	037021 CT x10

# Collection Rail 24x16 mm


## Accessoires



Bobine de drisse Ø 2,5 mm


Finitions	Références
Blanc	093011 CT x10 m
	093020 x700 m

## Supports



De plafond simple avec vis de blocage

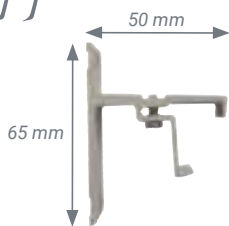
Finitions	Références
Gris	023010
	023011 CT x2
	023050
Blanc	023051 CT x2



De plafond double avec vis de blocage

Finitions	Références
Gris	023020
	023021 CT x2
	023060
Blanc	023061 CT x2


## Supports



Saillie 40 mm

Support clipsable de face

Finitions	Références
Gris	348420
	348421 CT x2
Blanc	348720
	348721 CT x2



Saillie 80 mm

Support clipsable de face


Finitions	Références
Gris	342480
	342481 CT x2
Blanc	342780
	342781 CT x2



Saillie 80/140 mm

Support double clipsable de face

Finitions	Références
Gris	343460
	343461 CT x2
Blanc	343760
	343761 CT x2



Saillie 20 mm

Support plafond clipsable


Finitions	Références
Gris	340410
	340411 CT x2
	340710
Blanc	340711 CT x2



Saillie 20/80 mm

Support plafond double clipsable

Finitions	Références
Gris	341410
	341411 CT x2
	341710
Blanc	341711 CT x2



Naissance simple

Finitions	Références
Gris	006010
	006011 CT x2
	006040
Blanc	006041 CT x2

## Montage tapissier pour 1 rideau



## Remplacement de la drisse de tirage

- 1** Démontez complètement le mécanisme.  
Poser le rail sur le dos et l'ouverture à droite.  
Couper la drisse neuve à la même longueur que l'ancienne.




- 2** Passer la drisse dans la poulie double.



- 3** À gauche du rail, placer le cordon A en haut.



- 4** Passer les extrémités de A et B dans le conducteur.  
Faire des noeuds et les bloquer dans les 2 crans en tirant sur les 2 cordons.







# Collection Rail 24x16 mm

- 5** Placer le cordon B en bas dans le rail sans le croiser avec le cordon A.  
Laisser une boucle de  $\pm 10$  cm à l'extérieur.



- 6** Enfiler les galets.  
Ensuite introduire le conducteur en tirant le cordon B en laissant la boucle à l'extérieur.



- 7** Placer la boucle dans la poulie de retour.  
Emboîter la poulie de retour dans le rail en tirant sur les 2 cordons.



- 8** A droite du rail, placer le cordon A en haut puis le cordon B en bas.  
Vérifier la mise en place des cordons sous les galets.



**!** Ne pas croiser les cordons afin d'éviter un mauvais fonctionnement du mécanisme et une usure précoce de la drisse.

- 9** Introduire l'extrémité de la poulie double dans le rail.  
Placer le cordon A dans la rainure puis le cordon B.  
Tirer sur la drisse pour emboîter la poulie dans le rail et passer la drisse dans l'ouverture.




- 10** Fin du montage, mettre la tringle en position et vérifier le bon fonctionnement.



CT : conditionné

## Montage tapissier pour 2 rideaux



## Remplacement de la drisse de tirage

- 1** Démontez complètement le mécanisme.  
Poser le rail sur le dos et l'ouverture à droite.  
Couper la drisse neuve à la même longueur que l'ancienne.



- 2** Tracer au crayon un repère au milieu du rail.



- 3** Passer la drisse dans la poulie double.




- 4** A gauche du rail, placer le cordon A à l'intérieur du rail.




# Collection Rail 24x16 mm


- 5** Passer les extrémités de A et B dans le conducteur 1.  
Faire des noeuds et les bloquer dans les 2 crans en tirant sur les 2 cordons.



- 6** Placer le centre du conducteur 1 au milieu du rail au niveau du repère.



- 7** Faire une boucle avec le cordon A au niveau du repère.  
Glisser la boucle dans le conducteur 2 en gardant le centre des conducteurs au milieu du rail.  
Bloquer la boucle dans les 2 crans.



**⚠ Attention cette étape est importante et délicate pour régler correctement le point de rencontre des 2 rideaux au milieu du rail.**

- 8** Placer les 2 conducteurs à gauche du rail.



- 9** Diviser les galets en 2 parties égales. Enfiler la 1<sup>ère</sup> partie des galets.  
Ensuite introduire les conducteurs en tirant les 2 cordons en laissant la boucle à l'extérieur.  
Enfiler la 2<sup>ème</sup> partie des galets.



- 10** Placer la boucle dans la poulie de retour.  
Emboîter la poulie de retour dans le rail en tirant sur les 2 cordons.



CT : conditionné

- 11** À droite du rail, placer le cordon A en haut puis le cordon B en bas.  
Vérifier la mise en place des cordons sous les galets.




⚠ Ne pas croiser les cordons afin d'éviter un mauvais fonctionnement du mécanisme et une usure précoce de la drisse.

- 12** Introduire l'extrémité de la poulie double dans le rail.  
Placer le cordon A dans la rainure puis le cordon B.  
Tirer sur la drisse pour emboîter la poulie dans le rail et passer la drisse dans l'ouverture.




- 13** Vérifier le bon fonctionnement et la position des conducteurs en actionnant la drisse.

⚠ Attention les conducteurs doivent se rejoindre sur le repère au milieu du rail



La position des conducteurs sont non conformes ❌  
Retirer et agrandir la boucle, puis replacer les 2 conducteurs sur le repère.  
Maintenir les 2 conducteurs et tirer sur le cordon A afin de replacer la boucle.



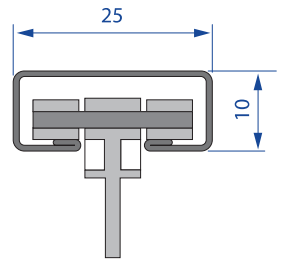
Fin du montage, la position des conducteurs sont conformes ✅. Effacer le repère.



# Collection Rail 25x10 mm

## Rail aluminium non monté percé

Longueurs	Finitions	Références
Jusqu'à 3m50	Blanc	817000 Le mètre



## Montage lance-rideau

Longueurs	Nbr glisseurs	Finitions	Références
120 cm	11	Blanc	817012 CT
150 cm	14		817015 CT
180 cm	17		817018 CT
200 cm	19		817020 CT
250 cm	24		817025 CT
300 cm	29		817030 CT
350 cm	34		817035 CT
400 cm	39		817040 CT

### Composition :

- Rail aluminium percé
- Arrêts de fin plastique
- Galets suspendeurs plastique, axe acier
- Conditionné sous film rétracté



## Montage 1 rideau

Longueurs	Nbr glisseurs	Finitions	Références
150 cm	14	Blanc	817115 CT
200 cm	18		817120 CT
250 cm	24		817125 CT
300 cm	28		817130 CT

### Composition :

- Rail aluminium percé
- Galets suspendeurs plastique, axe acier
- Garniture de poulie
- Conducteur à croisement
- Drise Ø 2,5 mm nylon polypropylène
- Conditionné sous film rétracté



 Nous préconisons l'utilisation d'un contrepoids ou d'un attache cordon en complément.

## Accessoires



### Arrêt de fin

Finitions	Références
Blanc	211010
	211011 CT x2



### Garniture de poulie

Finitions	Références
Blanc	221010
	221011 CT



### Conducteur à croisement avec axe acier

Finitions	Références
Blanc	225010
	225011 CT x2

### Suspendeur pour rail avec axe acier

Finitions	Références
Blanc	224010 x100
	224011 CT x10



CT : conditionné

# Collection Rail accessoires

## Accessoires



### Lance rideau

Longueurs	Finitions	Références
1m00	Blanc	066020
		066021 CT



### Lance rideau

Longueurs	Finitions	Références
1m00	Transparent	067010
		067011 CT



### Lance rideau

Longueurs	Finitions	Références
1m00	Laiton verni	068510
		068511 CT



Hauteur 39 mm

### Gland monobloc

Finitions	Références
Laiton poli	404010
	404011 CT x2
Nickelé	404020
	404021 CT x2
Blanc	404070
	404071 CT x2



Hauteur 29 mm

### Gland monobloc

Finitions	Références
Laiton poli	403010
	403011 CT x2
Nickelé	403020
	403021 CT x2
Blanc	403070
	403071 CT x2



Hauteur 26 mm

### Raccord

Finitions	Références
Laiton verni	113010
	113011 CT x2
Chromé	113020
	113021 CT x2
Blanc	113070
	113071 CT x2



Hauteur 50 mm

### Tendeur avec ressort

Finitions	Références
Blanc	115710
	115711 CT



Hauteur 56 mm

### Tendeur de cordon 12x56 mm pour rail

Finitions	Références
Transparent	822860
	822861 CT

# Collection Rail accessoires

## Accessoires



Hauteur 75 mm

### Attache cordon

Finitions	Références
Décor laiton	263050
	263051 CT x2



Saillie 15 mm / Hauteur 75 mm

### Attache cordon

Finitions	Références
Transparent	263000
	263001 CT x2



Hauteur 40 mm

### Poulie bas

Finitions	Références
Blanc	323010
	323011 CT



### Contrepoids 110 g

Longueurs	Finitions	Références
100 x 30 mm	Blanc	411020
		411021 CT

# Collection Accessoires confection

## Agrafes



Hauteur 30 mm

### Agrafe escargot

Finitions	Références
	030020 x20
Blanc	030021 CT x20
	030030 x100
	030040 x1000



Hauteur 30 mm

### Agrafe escargot

Finitions	Références
	024020 x20
Zingué	024021 CT x20
	024030 x100
	024040 x1000



Hauteur 24 mm

### Agrafe tailleur

Finitions	Références
	026021 CT x20
Zingué	026030 x100
	026040 x500



Hauteur 24 mm

### Agrafe fil

Finitions	Références
Nickelé	050010 x100
	050011 CT x10



Hauteur 34 mm

### Agrafe 2 branches

Finitions	Références
Nickelé	052010 x100
	052011 CT x10



Hauteur 70 mm

### Agrafe 1 branche haute

Finitions	Références
Zingué	059110 x100
	059111 CT x10



Hauteur 70 mm

### Agrafe flamande

Finitions	Références
Zingué	028010 x100
	028011 CT x10



Hauteur 70 mm

### Agrafe flamande

Finitions	Références
Zingué	028020 x100
	028021 CT x10



Hauteur 34 mm

### Agrafe à pointe

Finitions	Références
Nickelé	058010 x100
	058011 CT x10



# Collection Accessoires confection

## Agrafes



Hauteur 50 mm

*Agrafe tous plis  
2 branches haute*

Finitions	Références
Zingué	048030 x100
	048031 CT x10



Hauteur 70 mm

*Agrafe tous plis  
2 branches haute*

Finitions	Références
Zingué	048010 x100
	048011 CT x10



Hauteur 50 mm

*Agrafe tous plis  
2 branches basse*

Finitions	Références
Zingué	048040 x100
	048041 CT x10



Hauteur 70 mm

*Agrafe tous plis  
2 branches basse*


Finitions	Références
Zingué	048020 x100
	048021 CT x10



Hauteur 70 mm

*Agrafe tous plis  
4 branches basse*

Finitions	Références
Zingué	027020 x100
	027021 CT x10



Hauteur 70 mm

*Agrafe tous plis  
4 branches haute*

Finitions	Références
Zingué	027010 x100
	027011 CT x10



Hauteur 70 mm

*Agrafe tous plis  
1 branche basse*

Finitions	Références
Zingué	059120 x100
	059121 CT x10

# Collection Accessoires confection Ø19/20 mm



*Crochet à coudre*

Finitions	Références
	515510 x100
Marron	515511 CT x10
	515520 x20
	515610 x100
Transparent	515611 CT x10
	515620 x20



*Crochet agrafe*

Finitions	Références
	708510 x100
Marron	708511 CT x10
	708520 x20
	708610 x100
Transparent	708611 CT x10
	708620 x20



*Crochet à coudre*

Finitions	Références
	610610 x100
Transparent	610611 CT x10
	610620 x20



*Crochet agrafe*

Finitions	Références
	611610 x100
Transparent	611611 CT x10
	611620 x20

# Collection Accessoires confection Ø28/35 mm



*Crochet à coudre*

Finitions	Références
Marron	514510 x100
	514511 CT x10
	514520 x20
Transparent	514550 x1000
	514610 x100
	514611 CT x10
	514620 x20
	514650 x1000



*Crochet agrafe fronceur*

Finitions	Références
Marron	613510 x100
	613511 CT x10
	613520 x20
	613550 x1000
	613610 x100
Opaque	613611 CT x10
	613620 x20
	613650 x1000



*Crochet agrafe plastique*

Finitions	Références
Marron	508510 x100
	508511 CT x10
	508520 x20
	508550 x1000
Transparent	508610 x100
	508611 CT x10
	508620 x20
	508650 x1000



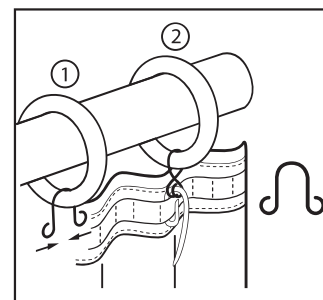
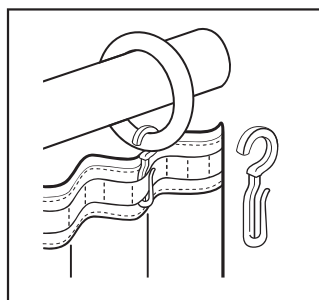
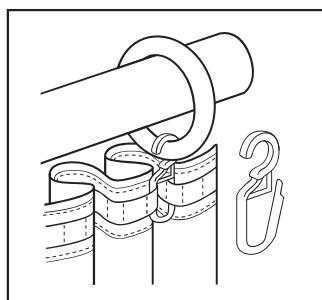
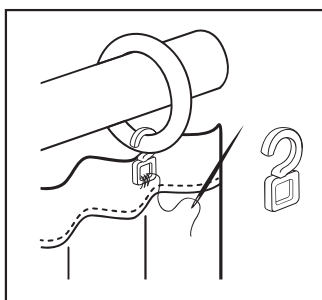
*Crochet agrafe double plastique*

Finitions	Références
Marron	503510 x100
	503511 CT x10
	503520 x20
Transparent	503550 x1000
	503610 x100
	503611 CT x10
	503620 x20
	503650 x1000



*Agrafe lyre*

Finitions	Références
Laiton poli	612020 x20
	612110 x100
	612150 x1000
	612211 CT x10
	612120 x100
Nickelé	612220 x20
	612221 CT x10



# Quel type d'agrafe pour quel pli de confection ?



## *L'art de concevoir*

Cessot Décoration vous propose une large gamme d'agrafes : escargot, tailleur, fil, 2 branches, flamande ou encore à pointe. Celles-ci s'utilisent pour accrocher vos rideaux, à vagues ou à plis ordinaires, avec ou sans ruban fronceur. Bien que la sélection de vos tissus et tringlerie soit primordiale, la finition de tête l'est tout autant car elle donnera du cachet à votre pièce. Dans cet article, vous retrouverez tous nos conseils afin de sublimer vos rideaux selon les différents types de confection.

## *Les conceptions pour tringles*

### *Oeillets*




### *Contemporain*

Dans l'univers de la tête de rideaux, nous retrouvons plusieurs familles. À commencer par les œillets. Faciles à mettre en place et à enlever, ils glissent avec facilité sur la tringle et se classent parmi les finitions privilégiées lorsque l'on choisit un tissu lourd. Plus l'œillet est grand, plus l'effet est prononcé. Idéal pour un intérieur contemporain.

### *Shabby Chic*

À contrario, les rideaux à pattes se dédient principalement aux tissus légers et voilages. Ils sont pourvus à l'avant de plis plats dans le prolongement desquels les pattes viennent se placer. Les pattes peuvent être en harmonie ou en contraste avec la couleur du rideau. Ils sont parfaits pour les intérieurs au style Shabby Chic.

### *A pattes*



### *Nouettes*



### *Romantique*

Dans une famille voisine, nous retrouvons les rideaux à nouette. Comme son nom l'indique, ces petits nœuds formés en tête de rideau séduisent par leur élégance, l'ambiance romantique qu'ils apportent et ont l'avantage de s'adapter à tous les diamètres de barre.

# Quel type d'agrafe pour quel pli de confection ?

## *Les conceptions pour tringles avec agrafes associées*

### *Fronces*



### *Élégant*

Vous avez décidé d'opter pour des rails ? Alors une multitude de confections s'offrent à vous. Vous pouvez opter pour les rideaux à fronces. Ainsi, vous ajusterez la largeur du rideau en fonction de l'effet souhaité. Avec ou sans crochets, insérés dans une bande cousue en haut du rideau, les fronces créent des vagues, idéales pour un tissu qui ondule de manière régulière de type taffetas ou soie.

### **Quel type d'agrafe ?**

Les agrafes s'utilisent pour accrocher vos rideaux avec ou sans ruban fronceur. Retrouvez un vaste choix d'agrafes pour vos rideaux piqués et pincés (tête flamandes à double ou triples plis) ou pour vos rideaux à vagues ou à plis ordinaire.

Les agrafes universelles sont les plus simples à poser et s'adaptent parfaitement à un rideau façonné à l'aide d'un ruban fronceur. Les agrafes escargots, en finition blanc ou zingué, sont disponibles en 30 mm. Les agrafes à piquer à la tête sont à utiliser pour les rideaux renforcés par une bande de renfort de 100 à 150 mm.

### *Raffiné*

La tête flamande avec plis doubles ou triples est indéniablement une finition chic et raffinée. Traditionnellement les plis sont cousus à la main et crochetés à l'envers. Ils garantissent une tenue impeccable de vos rideaux.

### *Tête Flamande*



### **Quel type d'agrafe ?**

Les agrafes à plis flamands vont de 1 à 4 branches et sont spécialement utilisées pour la confection des rideaux à doubles ou triples plis assurant ainsi un fronçage naturel du tissu. Elles sont utilisées avec une ruflette. Cependant, les crochets à une branche peuvent être glissés directement au revers du pli flamand sans ruban fronceur mais nécessitant une bande de renfort. Selon la finition souhaitée vous pouvez opter pour les agrafes à tête haute ou basse. L'agrafe à tête haute vous permettra un alignement parfait à flanc de votre rail. A l'inverse, si vous souhaitez que le rail soit masqué par le rideau, optez pour les agrafes à tête basse.

# Quel type d'agrafe pour quel pli de confection ?

## Wave



## Ultramoderne

Enfin, les rideaux à plis vague, que l'on appellera rideaux Wave, assurent une tête de rideau très régulière ressemblant à une vague. Ils sont l'alternative à la finition œillet sur barre. La confection est assez simple puisqu'il s'agit d'une ruflette piquée à plat. Cette confection est aussi bien réalisable dans des voilages que dans du tissu pour double rideau.

### Quelles recommandations ?

À noter que pour obtenir l'effet d'ondulation souhaité, il est nécessaire de disposer d'une quantité de tissu allant de 1,2 fois à 2 fois la largeur des rails porteurs. Si vous disposez davantage de tissu, les ondulations seront plus importantes. Faites attention à disposer d'un espace suffisant avec le mur.

### Le calcul des glisseurs sur corde

Le système est composé de glisseurs reliés par un cordon tous les 6 ou 8 cm. Reportez la longueur du rail en cm dans le tableau ci-dessous. Le nombre de glisseurs est arrondi de sorte à avoir un nombre pair de glisseurs sur la corde et obtenir un retour du rideau vers la fenêtre aux deux extrémités.

#### Calcul pour glisseurs sur corde avec un espace de 6 cm

Longueurs rail en cm	100	110	120	130	140	150	160	170	180	190	200	210	220	230	240	250	260	270	280	290	300
Nombre de glisseurs pour 1 rideau	18	20	22	24	26	26	28	30	32	34	36	36	38	40	42	44	46	46	48	50	52
Longueur corde en cm	102	114	126	138	150	150	162	174	186	198	210	210	222	234	246	258	270	270	282	294	306
Nombre de glisseurs pour 2 rideaux	20	20	24	24	28	28	28	32	32	36	36	36	40	40	44	44	48	48	48	52	52
Longueur corde en cm	114	114	138	138	162	162	162	186	186	210	210	210	234	234	258	258	282	282	282	306	306

#### Calcul pour glisseurs sur corde avec un espace de 8 cm

Longueurs rail en cm	100	110	120	130	140	150	160	170	180	190	200	210	220	230	240	250	260	270	280	290	300
Nombre de glisseurs pour 1 rideau	14	16	16	18	20	20	22	24	24	26	26	28	30	30	32	34	34	36	36	38	40
Longueur corde en cm	104	120	120	136	152	152	168	184	184	200	200	216	232	232	248	264	264	280	280	296	312
Nombre de glisseurs pour 2 rideaux	16	16	16	20	20	20	24	24	24	28	28	28	32	32	32	36	36	36	36	40	40
Longueur corde en cm	120	120	120	152	152	152	184	184	184	216	216	216	248	248	248	280	280	280	280	312	312

# Quel type d'agrafe pour quel pli de confection ?

## Galets et glisseurs suspendeurs

L'ensemble de nos collections de rails se compose d'accessoires vous permettant d'accrocher vos rideaux ou voilages : montage lance-rideau 1 rideau et le montage dit « tapissier » 1 rideau ou 2 rideaux. Selon le montage choisi, nous proposons un nombre de glisseurs. Découvrez nos solutions innovantes.

### Montage tapissier lance-rideau



#### Composition :

- Rail aluminium décor alu
- Arrêt de fin plastique
- Conducteur à croisement plastique
- Patte de croisement acier laqué blanc
- Galets suspendeurs plastique, axe acier
- Conditionné sous film retracé

### Montage tapissier 1 rideau



### Montage tapissier 2 rideaux



#### Composition :

- Rail aluminium décor alu
- Garniture de poulie plastique, roulettes laiton, axe acier 1 ou 2 conducteurs à croisement plastique
- Patte de croisement acier laqué blanc
- Galets suspendeurs plastique, axe acier
- Drisse diam. 3mm nylon polyamide, retombée 1m50 plafond
- Tirage sans fin, avec fenêtre pour tirage
- Conditionné sous fourreau cristal

Le montage dit « tapissier » consiste en un montage du rail avec des accessoires dédiés pour une ouverture avec cordon de tirage.

## Nombre de glisseurs

### Montage tapissier lance-rideau

Longueurs	Nbr glisseurs
120 cm	11
150 cm	14
180 cm	17
200 cm	19
250 cm	24
300 cm	29
350 cm	34

### Montage tapissier 1 rideau

Longueurs	Nbr glisseurs
120 cm	10
150 cm	13
180 cm	16
200 cm	18
250 cm	23
300 cm	28
350 cm	33
400 cm	38

### Montage tapissier 2 rideaux

Longueurs	Nbr glisseurs
120 cm	8
150 cm	12
180 cm	14
200 cm	16
250 cm	22
300 cm	26
350 cm	32
400 cm	36